

Logística de seminarios WebEx


La reunión comenzará a las 6:00 pm ET

1. Los participantes están SILENCIADOS al ingresar y se le enviará una solicitud para reactivar su micrófono después de levantar la mano:

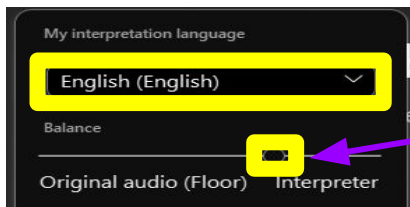


Presione este botón para levantar la mano y el anfitrión le enviará una solicitud para reactivar su micrófono.

2. Para escuchar interpretación en español, haga clic en el globo para acceder al menú "Interpretación".



3. Seleccione su idioma y modifique el equilibrio entre el audio original y el audio del intérprete.

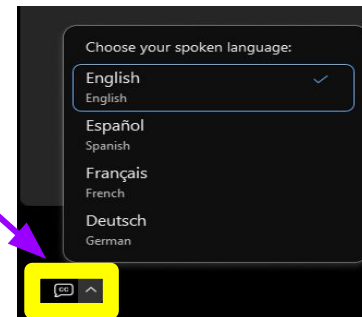


Este control deslizante controla cuánto escucha al intérprete en comparación con el idioma original (deslice hacia la derecha para aumentar el volumen para el intérprete)

Regístrese para hacer un comentario público

https://docs.google.com/forms/d/e/1FAIpQLScviNDCCdkbtoW4fVDe2UtezomclUwCEQCrvivXF_P9_2SRLw/viewform

3. Uso de "Subtítulos en vivo": Haga clic en la burbuja de texto CC para iniciar los subtítulos. Para cambiar el idioma hablado, seleccione la flecha hacia arriba para elegir entre las opciones disponibles.



4. ¿Problemas?

